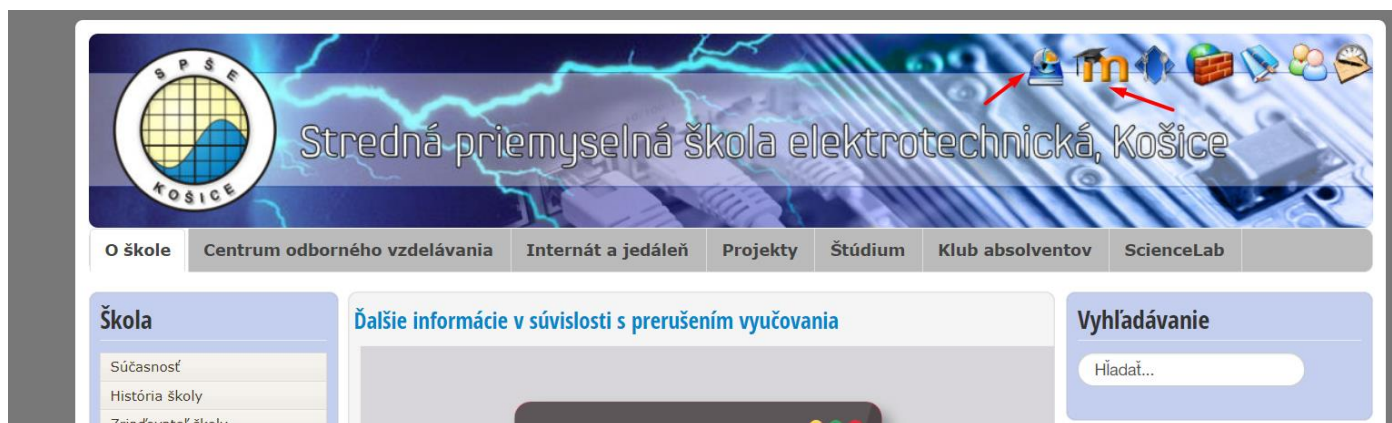



# Návod na prihlásenie do MyLearningu a predmetu

1. Do prehliadača dajte stránku <https://mylearning.spseke.sk> alebo kliknite na ikonu MyLearning alebo Moodle v hlavičke webstránky školy.



2. Podľa rozlíšenia monitora sa vám otvorí buď táto stránka. V tom prípade kliknite na tlačidlo  Google

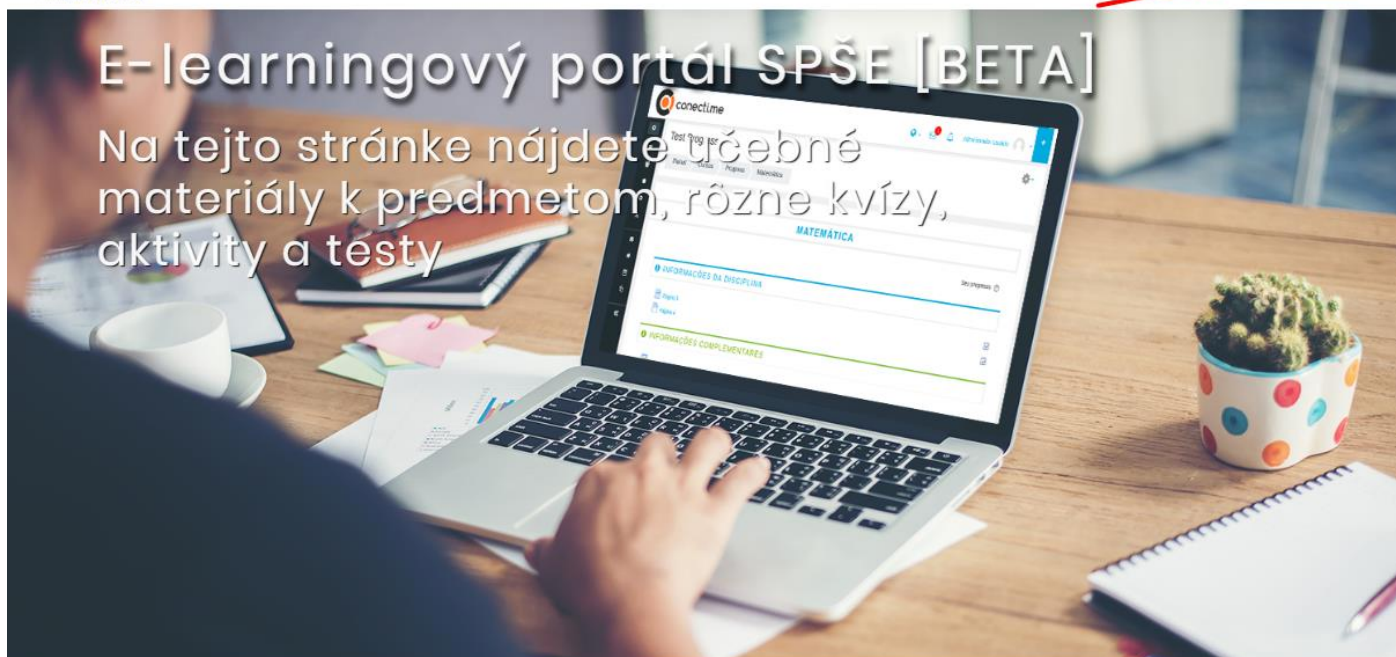
The image shows a person's hands typing on a laptop. The laptop screen displays the "connect.me" login page. On the left, there is text: "E-learningový portál SPŠE [BETA]" and "Na tejto stránke nájdete učebné materiály k predmetom, rôzne kvízy, aktivity a testy". On the right, there is a white box with the title "Vstup do e-learningu" and the text "Prihlásiť sa pomocou Vášho účtu na:" followed by a "Google" button. Below the button, it says "Zabudli ste používateľské meno a heslo?". A red arrow points from the text to the Google button. In the top left corner of the overall image, there is a "MYLEARNING" logo, and in the top right corner, there is a globe icon.

Portál momentálne funguje v testovacej verzii, preto sa môže občas stávať, že niečo, čo ste pred tým videli, teraz nevidíte a naopak 😊😄


Alebo táto stránka. V tom prípade kliknite hore na Prihlásiť sa



Prihlásiť sa



A potom na tlačidlo  :

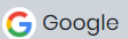


Boli ste príliš dlho nečinný a Vaše prihlásenie sa stalo neplatným. Prosím prihláste sa znovu.

**MyLearning @ SPŠEKE**

🍪 Cookies musia byť zapnuté na Vašom prehliadači ?

**Prihlásiť sa pomocou Vášho účtu na:**



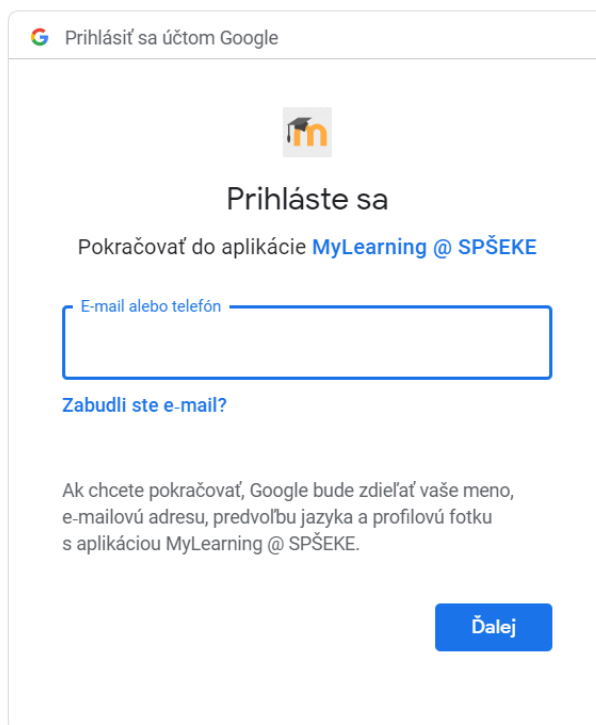
Už máte účet?

Zapamätať meno používateľa


**Prihlásiť sa**

Zabudli ste používateľské meno a heslo?

3. Objaví sa obrazovka na prihlásenie. Použite školský emailový účet. Ak neviete heslo do emailu, napíšte zo súkromného emailu na [copko@spseke.sk](mailto:copko@spseke.sk) so žiadosťou o zmenu hesla.



Prihlásiť sa účtom Google



Prihláste sa

Pokračovať do aplikácie **MyLearning @ SPŠEKE**

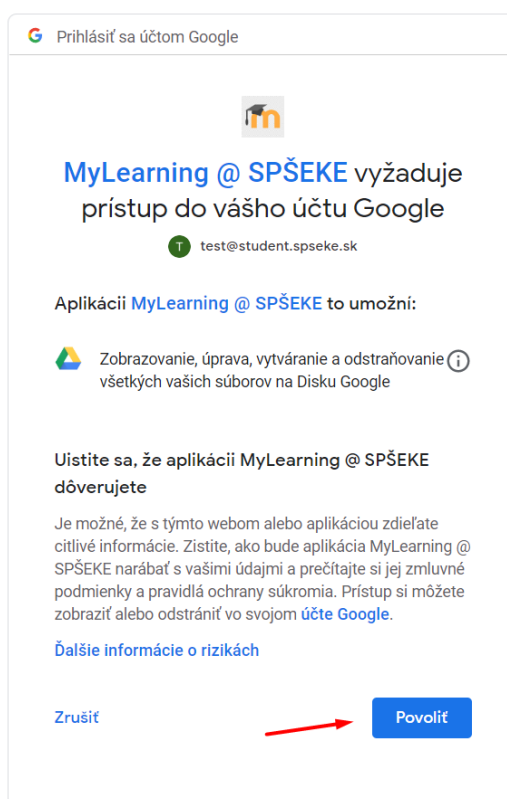
E-mail alebo telefón

[Zabudli ste e-mail?](#)


Ak chcete pokračovať, Google bude zdieľať vaše meno, e-mailovú adresu, predvoľbu jazyka a profilovú fotku s aplikáciou MyLearning @ SPŠEKE.

[Ďalej](#)


4. Povoľte aplikácii používať vaše prihlásenie do Google účtu ako prihlásenie do MyLearningu a ukladanie súborov do vášho Google Disku.





Prihlásiť sa účtom Google



**MyLearning @ SPŠEKE** vyžaduje prístup do vášho účtu Google

 test@student.spseke.sk

Aplikácii **MyLearning @ SPŠEKE** to umožní:

 Zobrazovanie, úprava, vytváranie a odstraňovanie  všetkých vašich súborov na Disku Google

Uistite sa, že aplikácii **MyLearning @ SPŠEKE** dôverujete

Je možné, že s týmto webom alebo aplikáciou zdieľate citlivé informácie. Zistite, ako bude aplikácia MyLearning @ SPŠEKE narábať s vašimi údajmi a prečítajte si jej zmluvné podmienky a pravidlá ochrany súkromia. Prístup si môžete zobrazovať alebo odstrániť vo svojom [účte Google](#).

[Ďalšie informácie o rizikách](#)

Zrušiť [Povoľiť](#)

5. Objaví sa hláška o tom, že máte dokončiť registráciu kliknutím na odkaz v emailovej správe, ktorá vám došla.

# MyLearning @ SPŠEKE

Domov > Potvrďte Vaše konto



Na Vašu emailovú adresu by mal byť odoslaný email **test@student.spseke.sk**




Obsahuje jednoduchý návod na dokončenie Vašej registrácie.

Ak problémy pretrvávajú, kontaktujte administrátora stránky.

[Pokračovať](#)

6. Pozrite si schránku v školskom emailovom účte (normálne cez gmail.com) a kliknite na link, ktorý je v správe:

MyLearning @ SPŠEKE: potvrdenie vytvorenia účtu  

 **Michal Copko cez MyLearning** <...> 15:12 (pred 1 minútou)   

komu: mne ▾

Vitaj Test Test,

Bola vytvorená požiadavka o zriadenie nového používateľského účtu na stránke 'MyLearning @ SPŠEKE' s použitím tvojej e-mailovej adresy. Pre potvrdenie vytvorenia nového účtu, choď prosím na túto adresu:  
<https://mylearning.spseke.sk/auth/oauth2/confirm-account.php?token=LC8qa5RA5YoLbL2&username=test%40student.spseke.sk>

Vo väčšine e-mailových programov, by táto adresa mala vyzerat ako modrý odkaz, na ktorý sa dá kliknúť a všetko prebehne automaticky. Ak to nebude fungovať, skopíruj celú adresu a vlož ju hore do adresného riadku prehliadača. Ak potrebuješ pomoc, kontaktuj administrátora -  
Michal Copko  
[copko@spseke.sk](mailto:copko@spseke.sk)

.

Ak si nepožiadal(a) o vytvorenie účtu, niekto sa asi snaží napadnúť tvoj e-mailový účet. V takom prípade ihneď kontaktuj administrátora a oznám mu to.



7. Po kliknutí by ste mali byť prihlásení a vybraný predmet nájdete v menu cez položku Domovská stránka:

MYLEARNING

Nástenka

Domovská stránka

Kalendár

Súkromné súbory

MyLearning @ SPŠEKE

Nástenka Vaša registrácia bola potvrdená

Vďaka, Test Test

Vaša registrácia bola potvrdená

Kurzy

8. Nájdite požadovaný predmet a kliknite na tlačidlo Prístup:

▼ Odborné predmety - IT

Hardvér počítača (POS, APS, ZIH)

Grafika a multimédia

Počítačové siete 2 (Cisco)

Počítačové siete 3 (Cisco)

Prístup

Prístup

Prístup

Prístup

## 9. Posledným krokom je kliknúť na tlačidlo Prihlásiť ma do kurzu

The screenshot shows the MYLEARNING interface. On the left is a dark sidebar with navigation options: Nástenka, Domovská stránka, Kalendár, and Súkromné súbory. At the bottom of the sidebar is a blue bar with 'Lepší prístup'. The main content area has a header for the course 'Hardvér počítača (POS, APS, ZIH)'. Below the header is a breadcrumb trail: Nástenka > Kurzy > Odborné predmety - IT > IT-HW > Prihlás ma do tohto kurzu. Below the breadcrumb is a button 'Možnosti zápisu do kurzu'. The main section is titled 'Možnosti zápisu do kurzu' and contains a card for the course. The card has a photo of a factory floor and the text 'Hardvér počítača (POS, APS, ZIH)'. Below the photo is a button 'Prístup'. To the right of the card is a dropdown menu with the option 'Samoprihlásenie sa do kurzu (Študent)'. Below this option is the text 'Nepožaduje sa žiadny kľúč zápisu.' and a blue button 'Prihlásiť ma do kurzu'. A red arrow points to this button.

Ak ste sa dostali až sem, gratulujem. Ak je nejaký problém, píšete na [copko@spseke.sk](mailto:copko@spseke.sk)